



HABILITATION ÉLECTRIQUE BS BE MANŒUVRE

Nouveauté

OBJECTIF

- Avoir les connaissances requises sur les risques électriques et les installations électriques d'une installation
- Savoir rentrer dans un local électrique en toute sécurité
- Réaliser des opérations simples d'ordre électrique (remplacement de fusibles, ampoules, raccordement, etc)
- Appliquer les règles de précaution pour réarmer un disjoncteur

PUBLIC CONCERNÉ

- Personnel non électricien amené à réaliser des opérations d'ordre électrique en basse tension
- Agent de maintenance
- Informaticien
- Gardien
- Artisan

PRÉ-REQUIS

- Il est recommandé d'avoir été formé aux opérations d'ordre électrique pour suivre la **formation habilitation électrique BE BS manœuvre**
- Maîtriser (parler, lire et écrire) la langue française
- **Recyclage habilitation électrique BE BS manœuvre tous les 3 ans d'une durée de 1,5 jour**



Durée d'accès la formation ?

15 jours sous réserve d'un groupe constitué d'au moins 6 personnes

PROGRAMME

Introduction à la formation habilitation électrique BS BE : Retour sur le principe de l'électricité

- Qu'est-ce que l'électricité ?
- Énoncer les différentes sources électriques
- Connaître les différents contacts : direct et indirect
- Établir le schéma type d'une installation électrique

Prise de connaissance sur la réglementation applicable aux opérations et manœuvre d'ordre électrique

- Prendre connaissance des règles de la norme NFC 18510
- Description des prérogatives de l'**habilitation électrique BS BE manœuvre**
- Prendre connaissance des différentes **habilitations électriques**
 - ✓ Autorisations relatives à l'**habilitation électrique BS BE manœuvre**
- Évaluer les limites relatives à l'**habilitation électrique BS BE manœuvre**
- Citer les documents applicables

Connaître les règles de prévention d'ordre électrique

- Énoncer les dangers de l'électricité
- Connaître les zones à risques et l'évaluation des risques
- Énoncer les équipements de protection individuelle
- Décrire les procédures à suivre pour rentrer dans un local électrique
- Assimiler les règles à respecter pour réarmer une source électrique
- Savoir appliquer les gestes de premiers secours face à un accident d'ordre électrique
- Connaître les actions à avoir face à un départ de feu d'origine électrique



▣ Suite PROGRAMME

Mise en pratique de l'habilitation électrique BS BE manœuvre

- Reconnaissance des différentes sources électriques situées dans l'établissement
- Connaître la procédure à suivre pour réarmer un disjoncteur
- Évaluation participative

MOYENS PÉDAGOGIQUES

- Apports théoriques et pratiques
- Exercices pratiques
- Évaluation finale
- Support de cours **formation habilitation électrique BS BE manœuvre**
- Auto évaluation préalable en amont de la formation

Évaluation des acquis en fin de formation

VALIDATION

Attestation de formation, délivrée aux personnes ayant participé à l'ensemble de la formation, ayant réalisé tous les gestes techniques.

CADRE RÉGLEMENTAIRE




La **formation habilitation électrique BS BE + recyclage** forme le **personnel non électricien** aux risques liés à l'électricité et aux opérations simples dans un environnement en basse tension.

Au terme de cette session de **formation initiale**, vous recevrez le titre d'**habilitation électrique BS BE + recyclage** conforme aux normes de sécurité NF C 18 510.

ACCESSIBILITÉ

Pour les formations qui se déroulent dans vos locaux, vous devez vous assurer qu'ils sont accessibles aux personnes à mobilité réduite.

Les locaux que nous mettons à votre disposition pour les formations sont accessibles aux personnes à mobilité réduite (contactez-nous pour organiser l'accueil du/des apprenant(s)).

	1 à 8 participants
	2 jours
	Sur devis

CONTACT

 06.76.85.41.52

 contact@fisaquitaine.fr

 fisaquitaine.fr